



A jövőbeli uniós költségvetés

Regionális fejlesztés és kohézió



#CohesionPolicy
#EUinmyRegion



Modern, dinamikus szakpolitika

Modern beruházás

- Összpontosítás az intelligens, alacsony szén-dioxid-kibocsátású gazdaságra való átállásra
- Az európai szemeszterrel való szorosabb kapcsolat
- Átfogó teljesítményadatok (szinte valós időben), nyílt hozzáférésű adatok

Egyszerű, rugalmas, dinamikus

- 7 alap, 1 rendelet (50%-kal rövidebb)
- 80 kulcsfontosságú adminisztratív egyszerűsítés
- Gyorsabb végrehajtás (visszatérés az n+2 szabályhoz)
- Válaszok az újonnan felmerülő igényekre (migráció, gazdaság)

Minden régió számára

- Kiegyensúlyozott és méltányos „berlini módszer”
- 75% a legszegényebb régióknak, ahol a legnagyobb szükség van a segítségre
- Az újonnan felmerülő igények és a gazdasági átállás kezelése szerte az EU-ban

A szakpolitika korszerűsítése



Szakpolitikai célkitűzések

A 11 korábbi célkitűzést egyszerűsítették és 5 célkitűzésben foglalták össze:

1. **Intelligensebb Európa** (innovatív és intelligens gazdasági átalakulás)
2. **Zöldebb, alacsony szén-dioxid-kibocsátású Európa** (ideértve az energetikai átállást, a körkörös gazdaságot, az éghajlatváltozáshoz való alkalmazkodást és a kockázatkezelést)
3. **Összekapcsoltabb Európa** (mobilitás és IKT-összekapcsoltság)
4. **Szociálisabb Európa** (a szociális jogok európai pillére)
5. **A polgárokhoz közelebb lévő Európa** (városi, vidéki és part menti területek fenntartható fejlődése és helyi kezdeményezések)

2 horizontális célkitűzés:

- **Adminisztratív kapacitásfejlesztés**
- **Régiók közötti és határokon átnyúló együttműködés** (az együttműködés általánosabb érvényesítése)

AZ ERFA TEMATIKUS KONCENTRÁCIÓJA

- A kiadások fenntartása a kulcsfontosságú növekedési területeken és a munkahelyteremtésben
- Nemzeti szinten az egy főre jutó bruttó nemzeti jövedelem (GNI) alapján => rugalmasság

A következő országoknak:	minimum % – 1. prioritási célkitűzés („intelligensebb Európa”)	minimum % – 2. prioritási célkitűzés („zöldebb, kis szén-dioxid-kibocsátású Európa”)
75% alatti GNI	35%	30%
75–100% közötti GNI	45%	30%
100% fölötti GNI	60%	1. + 2. prioritási célkitűzés min. 85%

- A költségvetés 6%-a városfejlesztésre, helyi fejlesztési partnerségek révén (átfedések lehetségesek)

Változások az európai területi együttműködésben

- Általános érvényesítés horizontális célkitűzések révén
- Határokon átnyúló programok: az alapok elosztóitól a stratégiai tervezési központokig
- Új: régióközi innovációs eszközök
- Új: A tengeri együttműködés a határokon átnyúló együttműködésről a tengermedence szintjére tevődik át
- Új: A legkülső régiókra vonatkozó egyedi alkotóelem (az EU-n kívüli együttműködéssel)
- Új: EU-n kívüli együttműködés (az IPA/ENI beépítése)
- Új: A határokon átnyúló európai mechanizmus (ECBC és ECBS)

Fenntartható városfejlesztés

- Új, célzott egyedi célkitűzés a városi térségek integrált fejlesztésére
- Az ERFA 6%-a a városfejlesztésre, helyi fejlesztési partnerségek révén, különböző eszközök segítségével
- Helyi fejlesztési stratégiákra vonatkozó követelmény – helyi felelősségvállalás
- Európai Városi Kezdeményezés: átfogó megközelítés a kapacitásépítés, az innovatív fellépések, a tudás- és szakpolitikai fejlesztés, valamint a kommunikáció vonatkozásában



A siker feltételeinek megteremtése

Előfeltételek (korábban: „ex ante“ vagy előzetes feltételek)

- Kevesebb (35 helyett 20), egyértelműbb, szorosabb kapcsolat a szakpolitikával
- Költségnyilatkozattal kapcsolatos feltétel (= nincsenek cselekvési tervek, de a teljes időszakban nyomon követik a feltételek teljesülését)

Uniós kormányzás

- Európai szemeszter
- Makrogazdasági feltételelesség
- Reformtámogatási program
- Jogállamiság



Koherencia egyéb uniós eszközökkel

Kulcsfontosságú példák:

- Horizont Európa („európai kiválóság”)
ERFA („regionális relevancia”, intelligens szakosodás, innovációs diffúzió) és a kiválósági díjjal kapcsolatos megerősített mechanizmus
- Európai Hálózatfinanszírozási Eszköz (CEF)/Kohéziós Alap (KA): 10 milliárd EUR átcsoportosítása a Kohéziós Alapból az Európai Hálózatfinanszírozási Eszközbe; a transzeurópai közlekedési hálózat projektjei megosztott és közvetlen irányítás alatt egyaránt finanszírozhatók
- Migráció: valamennyi kohéziós politikai alap az integráció hosszú távú szükségleteinek kielégítésére szolgál, az AMIF pedig a rövid távú szükségletekre összpontosít
- Reformtámogatási program
- európai beruházásstabilizáció funkció

Egyszerűsítés és rugalmasság



Egyszerűbb

- Maga a szerkezet: 7 alap, 1 szabálykönyv
- Fele olyan hosszú szabálykönyv
- Kézikönyv a 80 kulcsfontosságú adminisztratív egyszerűsítéssel kapcsolatban (példák a következő diákon)

Programozás

Mit tartalmaz?

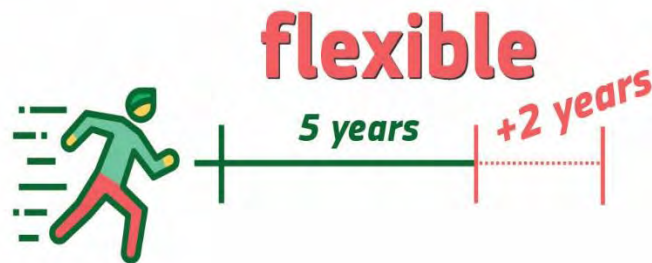
- Egyszerűsített, jobban összpontosított és fokozottabban stratégiai jellegű programozás – strukturált formában
- Teljesítményorientált: félidős felülvizsgálat 2025-ben
- Szinergiák: szorosabb kapcsolat az európai szemeszterrel
- Mellékletek: a 2014–2020-as időszak mintegy 40 felelősségvállalási ösztönzőjének helyettesítése

Mi került ki belőle?

- Nem lesznek módosítások a partnerségi megállapodásban ebben az időszakban
- Kiküszöböli a partnerségi megállapodások és a programok közötti átfedéseket (pl. előfeltételek csak a programokban)
- Kevesebb eljárás: a műszaki kiigazítások kombinálása a teljesítmény-felülvizsgálattal

Rugalmasabb

- Új átcsoportosítási lehetőség: A tagállam kérheti a program erőforrásai legfeljebb 5%-ának átcsoportosítását egy másik uniós eszközbe
- Egyszerűbb újraprogramozás: egy prioritás legfeljebb 5%-os átcsoportosítása (program esetén ez 3%) a Bizottság határozata nélkül.
- „5 +2” Programozás:
 - kezdetben öt évig érvényes
 - a 2026–2027-es felosztásokat a 2024–2025-ös félidős felülvizsgálat után programozzák (újonnan felmerülő igények, teljesítmény alapján)
 - műszaki kiigazítások beemelése (felosztások módosítása 2025-től)



Egyszerűbb megtérítés

Mit tartalmaz?

- Egyszerűsített költségelszámolási lehetőségek.
Egységköltségek, átalányok, egyösszegű átalányok.
- A költségekhez nem kapcsolódó finanszírozás (= feltételek teljesítésén vagy az eredmények megvalósításán alapul)
- A műszaki segítségnyújtás a végrehajtáshoz vagy a mérőföldkövekhez kapcsolódik, mint fentebb

Mi került ki belőle?

Kevesebb visszatérítés az elszámolható költségek esetében = kevesebb papírmunka, nyugta, számla

Megjegyzés: az ezen a dián található intézkedések potenciálisan a leginkább költségkímélő egyszerűsítések. Egy tanulmány szerint ezzel az adminisztratív költségek akár 25%-a is megtakarítható.

Elszámolhatóság

Mit tartalmaz?

- Rugalmasság a természeti katasztrófákra történő reagálás esetén
- Különálló és egyértelműbb szabályok az áthelyezésre és a projekt fenntarthatóságára vonatkozóan
- Az 5 millió EUR alatti teljes költséggel rendelkező műveletek esetében a hÉa elszámolható. A többi esetben a hÉa nem számolható el.

Mi került ki belőle?

- Egyedi szabályok a bevételt termelő műveletekre vonatkozóan
- Nagyprojektek értékelése és elfogadása helyett monitoringbizottság által nyomon követett „stratégiai jelentőségű projektek”

Egyszerűbb irányítás és ellenőrzés

Mit tartalmaz?

- Arányosabb rendszer az alacsony hibaarányal rendelkező programoknak: nemzeti rendszerekre való hagyatkozás, nincs rendszeraudit, legfeljebb 30 műveletre vonatkozó auditminta
- Számviteli nyilvántartások egyszerűbb elfogadási eljárása (és nincsenek „nulla értékű számviteli nyilvántartások”)
- Egyértelmű dokumentum-megőrzési időszak a kedvezményezettekre vonatkozóan (utolsó megtérítési év végétől számított 5 év)

Mi került ki belőle?

- Nincs kijelölési eljárás: a meglévő hatóságok és rendszerek megújítása
- Kevesebb ellenőrzési szint: A tanúsító hatóságokat egy számviteli funkció váltja fel (amely nem duplázza meg az ellenőrzéseket)
- Az összes kifizetési kérelem adminisztratív ellenőrzése. 2020 után: kockázatalapú minta

Szolidaritás és felelősségmegosztás

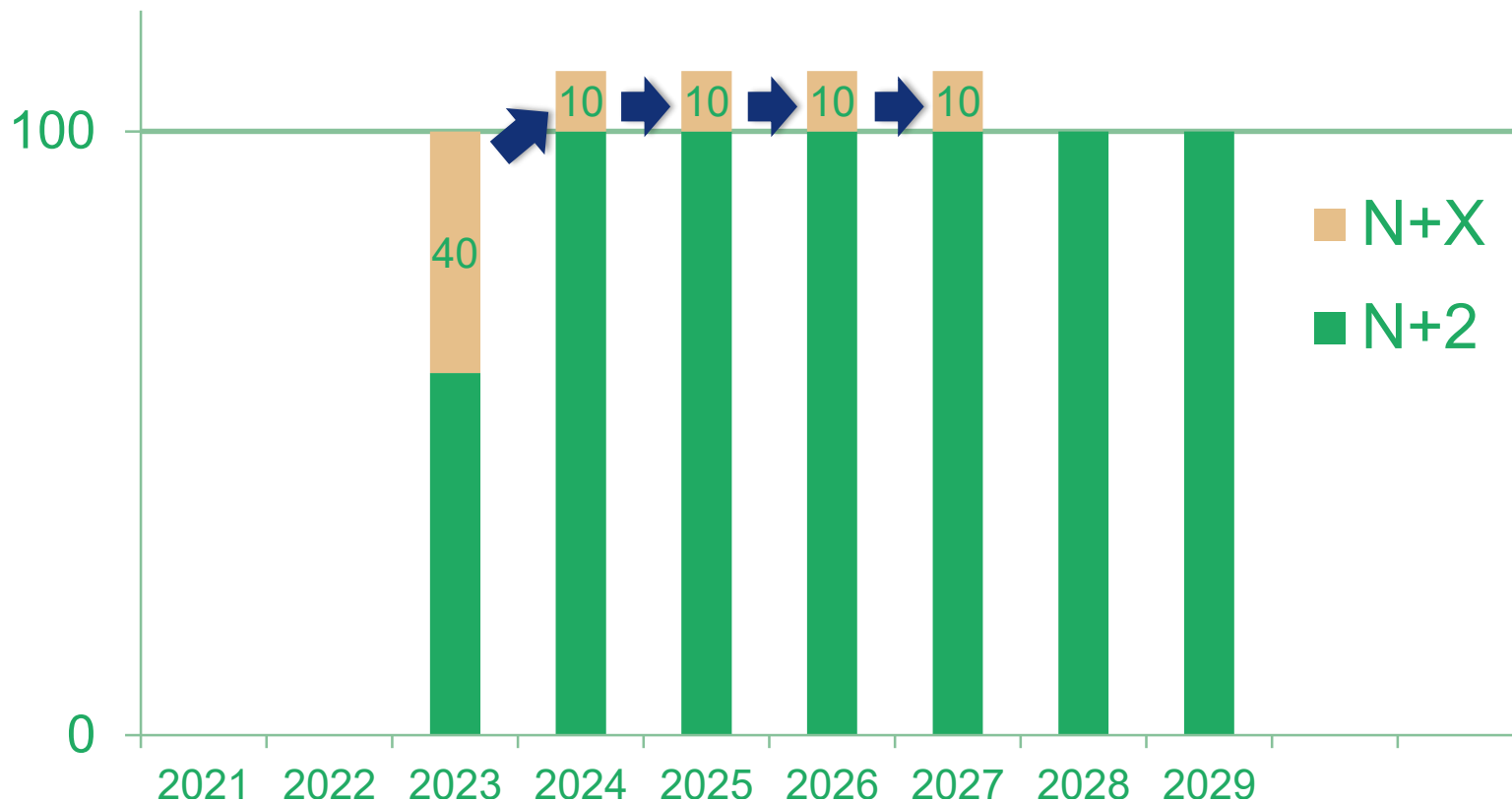
Alacsonyabb uniós társfinanszírozási felső határ

Uniós hozzájárulás felső határa	
70%	Kevésbé fejlett régiók Legkülső régiók Kohéziós Alap Interreg
55%	Átmeneti régiók
40%	Fejlettebb régiók

Ellentételezés: hía elszámolhatósága
nincsenek külön rendelkezések a bevételt termelő
projektekre vonatkozóan

Az N+3 megoldásról az N+2 megoldásra történő áttérés 2028-ig

- a 2021-es hozzájárulás 60%-ára az n+2 szabály vonatkozik 2023-ban
- a fennmaradó 40% 10%-os részletekben 2024 és 2027 között (n+x)



Juttatások és jogosultság

1. lépés: „berlini módszer” (a % a pénzügyi súlyozó tényezőre utal)

	2014–2020	2021–2027
GDP (ideértve a GNI-t a Kohéziós Alap esetében)	86%	81%
munkaerőpiac, oktatás, demográfia	14%	15%
éghajlat	-	1%
migráció	-	3%
összesen	100%	100%

Munkaerőpiac: munkanélküliségi ráta, ifjúsági munkanélküliségi ráta, foglalkoztatási ráta

Oktatás: korai iskolaelhagyók, felsőoktatás, alacsony szintű képzettség

Demográfia: a régiók lakossága, alacsony népsűrűség

Éghajlat: üvegházhatású gázok kibocsátása az uniós kibocsátáskereskedelmi rendszeren kívüli ágazatokban

Migráció: a nem uniós polgárok nettó migrációja

A változások vezető oka: az egy főre jutó GDP változása A 2007–2009-es és a 2014–2016-os időszak összehasonlítása

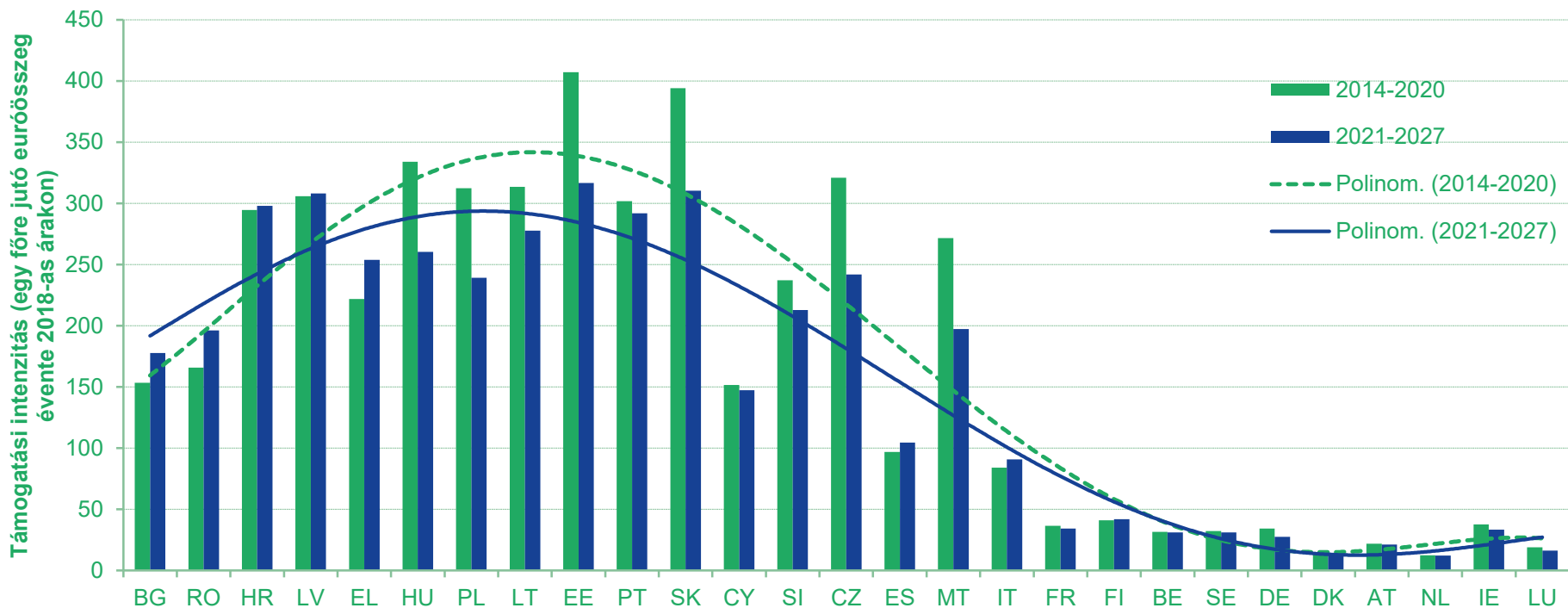


2. lépés: Felső határ és biztonsági háló

- Visszanyerési és méltányossági felső határ (a GDP 2,3%-ától RO, BG és HR esetében a GDP 1,55%-áig a legtöbb tagállam esetében)
- Biztonsági hálók és határértékek:
 - -24% alsó határ – a „biztonsági háló”
 - +8% „fordított biztonsági háló”
 - 0%-os növelési határérték a 120%-ot meghaladó GNI-vel rendelkező tagállamok esetében

Kohéziós politika

Támogatási intenzitások összehasonlítása (2014–2020 és 2021–2027)

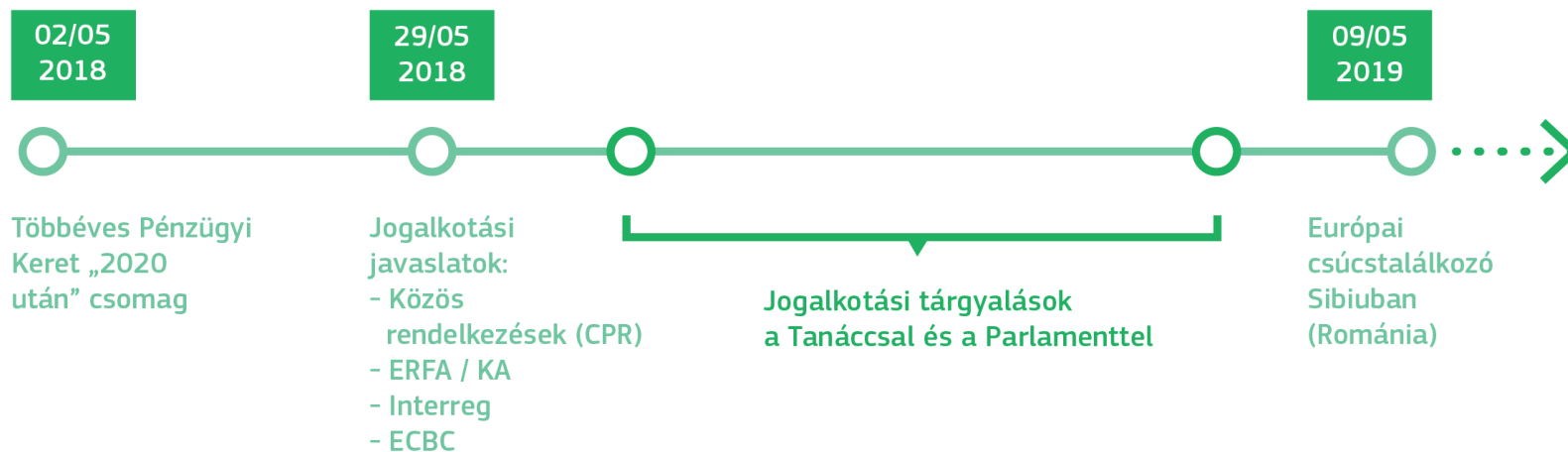


Felosztások tagállamonként

Tagállam	2021–2027-es felosztás (milliárd, 2018-as árak)	Változás a 2014–2020-as időszakhoz képest (%)	Támogatási intenzitás (EUR/fő)	Változás a 2014–2020-as időszakhoz képest (%)
BG	8,9	8	178	15
RO	27,2	8	196	17
HR	8,8	-6	298	0
LV	4,3	-13	308	0
HU	17,9	-24	260	-22
EL	19,2	8	254	12
PL	64,4	-23	239	-24
LT	5,6	-24	278	-12
EE	2,9	-24	317	-22
PT	21,2	-7	292	-5
SK	11,8	-22	310	-22
CY	0,9	2	147	-5
SI	3,1	-9	213	-11
CZ	17,8	-24	242	-25
ES	34,0	5	105	3
MT	0,6	-24	197	-28
IT	38,6	6	91	5
FR	16,0	-5	34	-9
FI	1,6	5	42	2
BE	2,4	0	31	-5
SE	2,1	0	31	-6
DE	15,7	-21	27	-20
DK	0,6	0	14	-3
AT	1,3	0	21	-4
NL	1,4	0	12	-3
IE	1,1	-13	33	-17
LU	0,1	0	16	-14
EU27	331	-9,9	106	-11

A következő lépések

Menetrend





Köszönjük figyelmüket!



#CohesionPolicy
#EUinmyRegion